


**МИНИСТЕРСТВО ПРОСВЕЩЕНИЯ РОССИЙСКОЙ ФЕДЕРАЦИИ**  
**Федеральное государственное бюджетное научное учреждение**  
**«Институт коррекционной педагогики»**  
**Муниципальное казенное учреждение «Управление образования**  
**Шарыповского муниципального округа»**

**МБОУ Парнинская СОШ им. Героя Советского Союза Г.С. Елисеева**


**РАССМОТРЕНО**

на ШМО учителей  
начальных классов и  
гуманитарно-  
эстетического цикла

  
Кибалина Е.Н.  
Протокол №1 от «30»  
августа 2024 г.


**СОГЛАСОВАНО**

Заместитель директора  
По УВР

  
Боярская Т.Ю.  
Протокол №33 от «30»  
августа 2024 г.

**УТВЕРЖДЕНО**

Директор школы

  
Ефремова О.Н.  
Приказ №137 от «30»  
августа 2024 г.

**Рабочая программа общего образования**  
**обучающихся с умственной отсталостью**  
**(интеллектуальными нарушениями)**

**вариант 1**

**«Профильный труд» («Столярное дело»)**

**(для 6 класса)**

**с. Парная 2024**

## ПОЯСНИТЕЛЬНАЯ ЗАПИСКА

Рабочая программа по учебному предмету «Профильный труд» («Столярное дело») составлена на основе Федеральной адаптированной основной общеобразовательной программы обучающихся с умственной отсталостью (интеллектуальными нарушениями) (далее ФАООП УО вариант 1), утвержденной приказом Министерства просвещения России от 24.11.2022г. № 1026 (<https://clck.ru/33NMkR>).

ФАООП УО (вариант 1) адресована обучающимся с легкой умственной отсталостью (интеллектуальными нарушениями) с учетом реализации их особых образовательных потребностей, а также индивидуальных особенностей и возможностей.

Учебный предмет «Профильный труд» («Столярное дело») относится к предметной области «Технология» и является обязательной частью учебного плана. Рабочая программа по учебному предмету «Профильный труд» («Столярное дело») в 6 классе в соответствии с учебным планом рассчитана на 34 учебные недели и составляет 206 часов в год (6 часов в неделю).

Федеральная адаптированная основная общеобразовательная программа определяет цель и задачи учебного предмета «Профильный труд» («Столярное дело»).

Цель обучения – всестороннее развитие личности обучающихся с умственной отсталостью (интеллектуальными нарушениями) в процессе формирования их трудовой культуры.

Задачи обучения:

- развитие социально ценных качеств личности (потребности в труде, трудолюбия, уважения к людям труда, общественной активности);
- обучение обязательному общественно полезному, производительному труду; подготовка обучающихся к выполнению

необходимых и доступных видов труда дома, в семье и по месту жительства;

- расширение знаний о материальной культуре как продукте творческой предметно-преобразующей деятельности человека;

- расширение культурного кругозора, обогащение знаний о культурно-исторических традициях в мире вещей;

- расширение знаний о материалах и их свойствах, технологиях использования;

- ознакомление с ролью человека-труженика и его местом на современном производстве;

- ознакомление с массовыми рабочими профессиями, формирование устойчивых интересов к определенным видам труда, побуждение к сознательному выбору профессии и получение первоначальной профильной трудовой подготовки;

- формирование представлений о производстве, структуре производственного процесса, деятельности производственного предприятия, содержания и условиях труда по массовым профессиям, с которыми связаны профили трудового обучения в образовательной организации;

- ознакомление с условиями и содержанием обучения по различным профилям и испытание своих сил в процессе практических работ по одному из выбранных профилей в условиях школьных учебно-производственных мастерских в соответствии с физическими возможностями и состоянием здоровья обучающихся;

- формирование трудовых навыков и умений, технических, технологических, конструкторских и первоначальных экономических знаний, необходимых для участия в общественно полезном, производительном труде;

- формирование знаний о научной организации труда и рабочего места, планировании трудовой деятельности;
- совершенствование практических умений и навыков использования различных материалов в предметно-преобразующей деятельности;
- коррекция и развитие познавательных психических процессов (восприятия, памяти, воображения, мышления, речи);
- коррекция и развитие умственной деятельности (анализ, синтез, сравнение, классификация, обобщение);
- коррекция и развитие сенсомоторных процессов в процессе формирования практических умений;
- развитие регулятивной функции деятельности (включающей целеполагание, планирование, контроль и оценку действий и результатов деятельности в соответствии с поставленной целью);
- формирование информационной грамотности, умения работать с различными источниками информации;
- формирование коммуникативной культуры, развитие активности, целенаправленности, инициативности.

Рабочая программа по учебному предмету «Профильный труд» («Столярное дело») в 6 классе определяет следующие задачи:

- формирование знаний о санитарно-гигиенических требованиях к рабочим местам; оборудовании рабочих мест и правил работы за ними;
- формирование знаний о пиломатериалах: виды, использование, названия;
- формирование знаний о дереве: основные части;
- формирование знаний о правилах техники безопасности при работе ручным столярным инструментом;
- формирование знаний о правилах техники безопасности при работе на сверлильном станке;

- формирование знаний о техническом рисунке, эскизе и чертеж; назначение, выполнение простейших чертежей, обозначение размеров;
- формирование знаний об устройстве и применении столярных инструментов и приспособлений;
- формирование умений работать ручным столярным инструментом;
- формирование умений читать простейшие чертежи;
- формирование умений делать разметку столярным угольником и линейкой, рейсмусом;
- формирование умений выполнять соединение врезкой, угловое концевое соединение вполдерева, УК-1, УС-3.

## II. СОДЕРЖАНИЕ ОБУЧЕНИЯ

Обучение профильному труду в 6 классе носит практическую направленность и тесно связано с другими учебными предметами, жизнью, готовит обучающихся к овладению профессионально-трудовыми знаниями и навыками.

В 6 классе обучающиеся:

- знакомятся с построением чертежей деталей изделия;
- знакомятся с правилами техники безопасности при строгании и отделке изделий;
- изучают устройство столярного рейсмуса;
- знакомятся с геометрической резьбой по дереву;
- изучают основные свойства столярного клея;
- продолжают изучать основные породы древесины;
- знакомятся со столярными инструментами (стамеска, долото);
- учатся анализировать свои действия и их результаты.

Обучение профильному труду в 6 классе носит практическую направленность и тесно связано с другими учебными предметами, жизнью, готовит обучающихся к овладению профессионально-трудовыми знаниями и навыками. Распределение учебного материала осуществляется концентрически, что позволяет обеспечить постепенный переход от исключительно практического изучения профильного труда к практико-теоретическому изучению, с учётом значимости усваиваемых знаний и умений в формировании жизненных компетенций.

Программа по профильному труду включает теоретические и практические занятия. При составлении программы учтены принципы повторяемости пройденного материала и постепенного ввода нового.

## Содержание разделов

№	Название темы	Кол-во часов	Контрольные работы, тесты
1.	Изготовление изделия из деталей круглой формы.	14	
2.	Строгание. Разметка рейсмусом	10	1
3.	Геометрическая резьба по дереву	18	
4.	Изготовление подставки под горячее	24	1
5.	Угловое концевое соединение брусков вполдерева. Изготовление рамки	12	
6.	Работа на сверлильном станке с использованием материалов отходов	8	1
7.	Криволинейное пиление. Обработка криволинейной кромки. Изготовление полочки	18	
8.	Изготовление подставки под карандаши	20	1
9.	Долбление сквозного и несквозного гнезда	14	
10.	Свойства основных пород древесины	4	
11.	Угловое срединное соединение на шип одинарный сквозной УС-3	14	1
12.	Изготовление пенала	18	
13.	Изготовление столярного угольника	8	
14.	Практическое повторение	26	1
	<b>Итого</b>	<b>206</b>	<b>6</b>

### III. ПЛАНИРУЕМЫЕ РЕЗУЛЬТАТЫ

#### **Личностные:**

- сформированность начальных представлений о собственных возможностях;
- овладение начальными трудовыми навыками, используемыми в повседневной жизни;
- формирование установки на безопасный образ жизни, наличие мотивации к творческому труду;
- сформированность начальных навыков сотрудничества с взрослыми и сверстниками на уроках профильного труда;
- воспитание эстетических потребностей, ценностей и чувств.

#### **Предметные:**

##### Минимальный уровень:

- знать правила техники безопасности;
- понимать значимость организации школьного рабочего места, обеспечивающего внутреннюю дисциплину;
- знать названия некоторых материалов изделий, которые из них изготавливаются и применяются в быту;
- иметь представления об основных свойствах используемых материалов;
- знать правила хранения материалов и санитарно-гигиенических требований при работе с производственными материалами;
- уметь отобрать (с помощью учителя) материалы и инструменты, необходимые для работы;
- иметь представления о принципах действия, общем устройстве верстака, столярного угольника, столярной ножовки, рашпиля, драчевого напильника, шлифовальной шкурки, электровыжигателя, ручной дрели,



коловорота, шила, рубанка, лучковой пилы, лобзика, сверлильного станка, долота, стамески, киянки, рейсмуса;

– владеть базовыми умениями, лежащими в основе наиболее распространенных производственных технологических процессов;

– читать (с помощью учителя) технологическую карту, чертеж, используемые в процессе изготовления изделия;

– иметь представления о разных видах профильного труда;

– заботливо и бережно относиться к общественному достоянию;

– участвовать (под руководством учителя) в совместной работе в группе;

– соблюдать в процессе выполнения трудовых заданий порядок и аккуратность.

#### Достаточный уровень:

– знать правила техники безопасности и соблюдать их;

– понимать значимость организации школьного рабочего места, обеспечивающего внутреннюю дисциплину и умение организовывать своё рабочее место;

– производить самостоятельный отбор материала и инструментов, необходимых для работы;

– определять возможности различных материалов, их целенаправленный выбор (с помощью учителя) в соответствии с физическими, декоративно-художественными и конструктивными свойствами в зависимости от задач предметно-практической деятельности;

– экономно расходовать материалы;

– планировать предстоящую практическую работу;

– знать оптимальные и доступные технологические приемы ручной и машинной обработки столярных материалов в зависимости от их свойств и поставленных целей;

- осуществлять текущий самоконтроль выполняемых практических действий и корректировку хода практической работы;
- уметь определять виды пиломатериалов, знать их свойства;
- понимать общественную значимость своего труда, своих достижений в области трудовой деятельности.

### **Система оценки достижений**

Оценка личностных результатов предполагает, прежде всего, оценку продвижения обучающегося в овладении социальными (жизненными) компетенциями, может быть представлена в условных единицах:

- 0 баллов - нет фиксируемой динамики;
- 1 балл - минимальная динамика;
- 2 балла - удовлетворительная динамика;
- 3 балла - значительная динамика.

Оценка предметных результатов осуществляется по итогам индивидуального и фронтального опроса обучающихся, выполнения самостоятельных работ (по темам уроков), контрольных работ (входных, текущих, промежуточных и итоговых) и тестовых заданий. При оценке предметных результатов учитывается уровень самостоятельности обучающегося и особенности его развития.

#### *Теоретическая часть:*

*Оценка «5» ставится, если:*

- теоретический материал усвоен в полном объёме;
- изложен без существенных ошибок с применением профессиональной терминологии.

*Оценка «4» ставится, если:*

- в усвоении теоретического материала допущены незначительные пробелы, ошибки,
- материал изложен неточно,

- применялись дополнительные наводящие вопросы.

*Оценка «3» ставится, если:*

- в усвоении теоретического материала имеются существенные пробелы,

- ответ не самостоятельный,
- дополнительные наводящие вопросы.

*Оценка «2» не ставится*

*Практическая часть:*

*Оценка «5» ставится если:*

- качество выполненной работы полностью соответствует технологическим требованиям

- работа выполнена самостоятельно.

*Оценка «4» ставится если:*

- к качеству выполненной работы имеются замечания;
- качество частично не соответствует технологическим требованиям;
- работа выполнена самостоятельно.

*Оценка «3» ставится если:*

- качество выполненной работы не соответствует технологическим требованиям;

- работа выполнена с помощью учителя.

*Оценка «2» не ставится.*